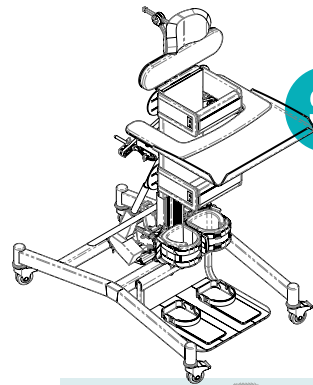
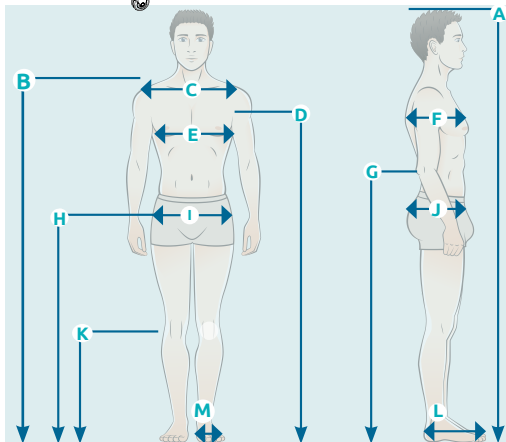


S4-5-6 VERTIFLEX | Formulaire QC 7.0



Compagnie :
Soumission :
No. de commande :
Code client :
Expédition :

Adresse :
Ville :
Province :
Code postal :
Téléphone :



1 Mesures demandées:

- A Sol - Tête
- B Sol - Épaule
- C Largeur - Épaule
- D Sol - Aisselle
- E Largeur - Aisselle
- F Profondeur - Thorax
- G Sol - Coude
- H Sol - Mi-Hanche
- I Largeur - Hanche
- J Profondeur - Hanche

- K Sol - Genou
 - L Profondeur - Pied
 - M Largeur - Pied
- Commentaires:

HAUTEUR		TAILLE 4		TAILLE 5		TAILLE 6	
		Poids max.: 250 livres					
		Minimum	Maximum	Minimum	Maximum	Minimum	Maximum
	Sol à aisselle (D)	42"	52"	47"	57"	54"	64"

2 Configuration de base :

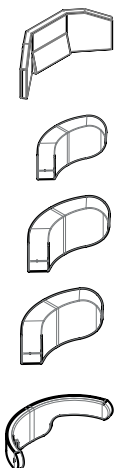
- Ventral 2781\$ (019-00023-SP)
 - Dorsal 3023 \$ (019-00023-SS)
- Base model includes :** • Base • Outil de serrage • Coeur du verticalisateur
• Réceptacle de butée thoracique • Réceptacle de butée de hanche

3 Couleur : Noir ●

Générale:

- Roulettes pivotantes verrouillables (019-00068)
- Système d'inclinaison électrique (019-00102)
- Coussin corporel supérieur (019-00038)


Appui-tête (Optionnel)



<input checked="" type="checkbox"/> 022-00005	Appui-tête réglable multi-angle (Hauteur x Largeur)	022-00005-14 (4 1/2" x 7")	022-00005-16 (5" x 8")	022-00005-17 (6" x 9")	297 \$
<input checked="" type="checkbox"/> 022-00004	Appui-tête avec latéraux malléables avec densité souple (Hauteur x Largeur)	022-00004-4 (3 1/2" x 6")	022-00004-5 (4 1/2" x 7")	022-00004-6 (5 1/2" x 8")	163 \$
<input checked="" type="checkbox"/> 022-00002	Appui-tête avec densité ferme (Hauteur x Largeur)	022-00002-4 (3 1/2" x 6")	022-00002-5 (4 1/2" x 7")	022-00002-6 (5 1/2" x 8")	163 \$
<input checked="" type="checkbox"/> 022-00001	Appui-tête avec densité souple (Hauteur x Largeur)	022-00001-4 (4" x 9 1/2")	022-00001-5 (5" x 10")	022-00001-6 (6" x 10 1/2")	163 \$
<input checked="" type="checkbox"/> 022-00003	Appui-tête avec latéraux malléables avec densité souple (Hauteur x Largeur) 3 1/2" x 11 3/4"				196 \$


Appui-tête (optionnel)



 020-00004	Support d'appui-tête multi-axes à 45°	153 \$
 020-00001	Support d'appui-tête multi-axe droit	153 \$
 020-00005	Support d'appui-tête multi-axes à double ancrage 020-00005-4 4" Distance entre ancrage 020-00005-9 9" Distance entre ancrage	196 \$
 020-00006	Support d'appui-tête multi-axes à rabat	232 \$
 020-00007	Support d'appui-tête 90°	232 \$
 020-00009	Support d'appui-tête multi-axes 90° déporté	232 \$
 020-00008	Support d'appui-tête multi-axes	232 \$
 020-00015	Ensemble de fixation - sans support d'appui-tête	109 \$



Pied (obligatoire)



 019-00021-S	Appui-pied	368 \$
---	------------	--------



Pied (optionnel)



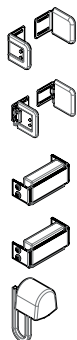
 140-00001	Support de pied (paire) (Largeur X Profondeur) 140-00001-5 4" x 9 1/2" 140-00001-6 4 1/4" x 10 1/2" 140-00001-7 4 3/4" x 12" 140-00001-8 5" x 13"	79 \$
 140-00001-(x)TS	Courroie d'orteils pour support de pied	20 \$

Genou (obligatoire)



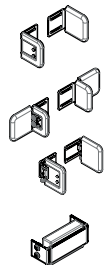
 019-00033-J	Support genou à butée simple	454 \$
 019-00031-J	Support genou multi-axes- butée simple	508 \$
 019-00073-J	Support genou à double butée	478 \$
 019-00071-J	Support genou multi-axes à double butée	532 \$

Hanche (Obligatoire)



<input type="checkbox"/> 019-00043-J	Butée pour hanche				248 \$
<input type="checkbox"/> 019-00045-J	Butée pivotante pour hanche				378 \$
<input type="checkbox"/> 019-00035	Sangle coussinée rigide pour hanche				85 \$
<input type="checkbox"/> 019-00029	Sangle coussinée pour hanche				85 \$
<input type="checkbox"/> 019-00008-S	Pommeau d'abduction	<input type="checkbox"/> Petit (s)	<input type="checkbox"/> Moyen (m)	<input type="checkbox"/> Grand (l)	154 \$

Support thoracique (Obligatoire)



<input type="checkbox"/> 019-00034-J	Butée thoracique				248 \$
<input type="checkbox"/> 019-00042-J	Butée thoracique avec butée de coude				311 \$
<input type="checkbox"/> 019-00041-J	Butée pivotante thoracique				378 \$
<input type="checkbox"/> 019-00028	Sangle coussinée thoracique				85 \$

Support thoracique (Optionnel)



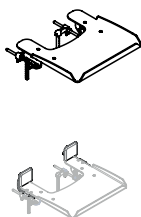
<input type="checkbox"/> 019-00066-E	Récepteur de butée thoracique indépendant				163 \$
<input type="checkbox"/> 019-00044	Harnais thoracique	<input type="checkbox"/> 019-00044-S Petit	<input type="checkbox"/> 019-00044-M Moyen	<input type="checkbox"/> 019-00044-L Grand	147 \$

Épaule



<input type="checkbox"/> 019-00006	Appui-épaule (Obligatoire pour dorsal et hybride)				121 \$
------------------------------------	--	--	--	--	--------

Table (Obligatoire)



<input type="checkbox"/> 019-	Table avec demi-coussin	<input type="checkbox"/> 019-00011 Lexan (Clair)	<input type="checkbox"/> 019-00010 Abs (Noir)		408 \$
<input type="checkbox"/> 019-00065	Bloqueur de coude installé sur table				182 \$