

SUPPORT ET POSITIONNEMENT

Synetik
ErgoCare



TABLE DES MATIÈRES

SOUTIEN - HAUT DU CORPS

Page 4

Harnais d'épaule
Harnais standard sans fermeture éclair
Harnais standard avec fermeture éclair
Ceinture thoracique
Harnais étroit sans fermeture éclair
Harnais étroit avec fermeture éclair
Sangle de poitrine
Bandoulière Trimline

POSITIONNEMENT DU BASSIN

Page 12

Ceinture 2 points d'ancrage
Ceinture coussinée 2 points d'ancrage
Ceinture coussinée gel 2 points d'ancrage
Ceinture coussinée 4 points d'ancrage
Ceinture coussinée gel 4 points d'ancrage
Ceinture syle Y coussinée 4 points d'ancrage
Ceinture syle Y coussinée gel 4 points d'ancrage

ÉQUIPEMENT ET SANGLES DE CHEVILLE

Page 25

GRANDEURS

Page 26

SOUTIEN - HAUT DU CORPS

HARNAIS

GRANDEURS

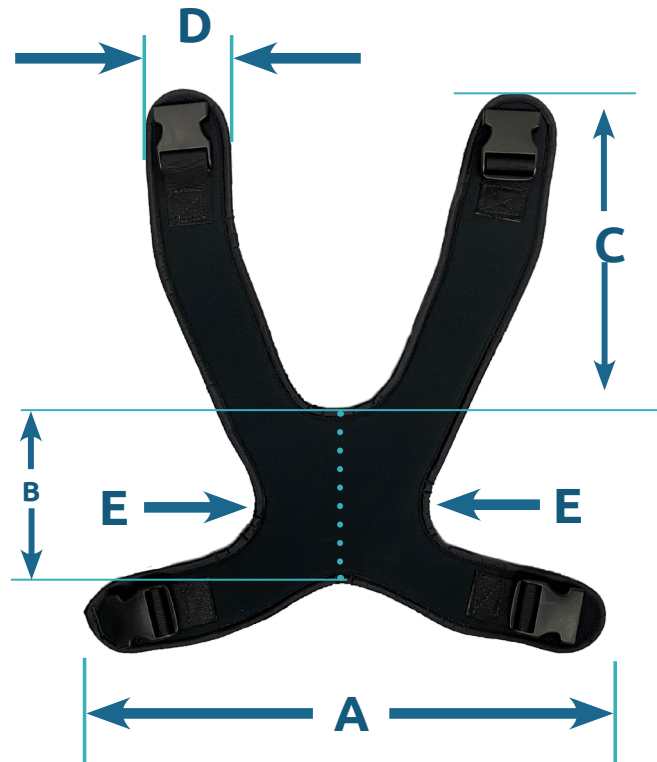
TABLEAU DES TAILLES POUR HARNAIS ÉTROIT

	A	B	C	D	E
M	14¼" (36.2 cm)	7" (17.8 cm)	8½" (21.6 cm)	2¼" (5.7 cm)	3½" (8.9 cm)
G	17¼" (43.8 cm)	8" (20.3 cm)	9¾" (24.8 cm)	2¾" (7 cm)	3½" (8.9 cm)
TG	20" (50.8 cm)	9¼" (23.5 cm)	11½" (29.2 cm)	2¾" (7 cm)	3¾" (9.5 cm)


TABLEAU DES TAILLES POUR HARNAIS STANDARD

	A	B	C	D	E
TTP	7" (17.8 cm)	3½" (8.9 cm)	4" (10.2 cm)	1 3/8" (3.5 cm)	3½" (8.9 cm)
TP	8" (20.3 cm)	3¾" (9.5 cm)	7" (17.8 cm)	1½" (3.8 cm)	4" (10.2cm)
P	11½" (29.2 cm)	4¾" (12.1 cm)	8½" (21.6 cm)	1¾" (4.4 cm)	4¾" (12.1cm)
M	14¼" (36.2 cm)	5" (12.7 cm)	9½" (24.1 cm)	1¾" (4.4 cm)	5" (12.7cm)
G	17¼" (43.8 cm)	5¼" (13.3 cm)	11" (28.0 cm)	2¼" (5.7 cm)	6½" (16.5 cm)
TG	20" (50.8 cm)	7¼" (18.4 cm)	11½" (29.2 cm)	2¼" (5.7 cm)	6½" (16.5 cm)

SOUTIEN - HAUT DU CORPS



OEILLET



RACCORD
D'EXTRÉMITÉ



TRIANGLE

OUVERTURE
LATÉRALE EN
PLASTIQUE



BOUCLES



BOUCLE
PIVOT

SOUTIEN - HAUT DU CORPS

HARNAIS D'ÉPAULE

LÉGENDE	
 	Disponible
 	Non-dispo.

FIXATION	Fermeture éclair	Plastique	Aucun				
RACCORD D'EXTRÉMITÉ	Sangle à oeillet	Triangle					
BOUCLE	Pivot	Plastique	Aucun				
GRANDEUR	TTP	TP	P	M	G	TG	
AJUSTEMENT	Traction centrale	Traction arrière	Traction avant				
SANGLE	STD	Étroit					



TRACTION ARRIÈRE

CODE	GRANDEUR
061-C300XP	TP
061-C300P	P
061-C300M	M
061-C300L	G
061-C300XL	TG

TRACTION AVANT

CODE	GRANDEUR
061-C301XP	TP
061-C301P	P
061-C301M	M
061-C301L	G
061-C301XL	TG

SOUTIEN - HAUT DU CORPS

HARNAIS STANDARD SANS FERMETURE ÉCLAIR

LÉGENDE	
 	Disponible
 	Non-dispo.

FIXATION	Fermeture éclair	Plastique	Aucun			
RACCORD D'EXTRÉMITÉ	Sangle à oeillet	Triangle				
BOUCLE	Pivot	Plastique	Aucun			
GRANDEUR	TTP	TP	P	M	G	TG
AJUSTEMENT	Traction centrale	Traction arrière	Traction avant			
SANGLE	STD	Étroit				



2 BOUCLES PIVOTANTES AU BAS ET 2 BOUCLES EN PLASTIQUE À OUVERTURE LATÉRALE HAUT DE GAMME

CODE	GRANDEUR
061-C312XXP	TTP
061-C312XP	TP
061-C312P	P

CODE	GRANDEUR
061-C312M	M
061-C312L	G
061-C312XL	TG

SANS BOUCLE

CODE	GRANDEUR
061-C314XXP	TTP
061-C314XP	TP
061-C314P	P
061-C314M	M
061-C314L	G
061-C314XL	TG

4 BOUCLES À OUVERTURE LATÉRALE EN PLASTIQUE

CODE	GRANDEUR
061-C320XXP	TTP
061-C320XP	TP
061-C320P	P
061-C320M	M
061-C320L	G
061-C320XL	TG

4 BOUCLES PIVOT

CODE	GRANDEUR
061-C313XXP	TTP
061-C313XP	TP
061-C313P	P
061-C313M	M
061-C313L	G
061-C313XL	TG

SOUTIEN - HAUT DU CORPS

HARNAIS STANDARD AVEC FERMETURE ÉCLAIR

FIXATION	Fermeture éclair	Plastique	Aucun			
RACCORD D'EXTRÉMITÉ	Sangle à oeillet	Triangle				
BOUCLE	Pivot	Plastique	Aucun			
GRANDEUR	TTP	TP	P	M	G	TG
AJUSTEMENT	Traction centrale	Traction arrière	Traction avant			
SANGLE	STD	Étroit				

LÉGENDE	
 	Disponible
 	Non-dispo.



SANS BOUCLE

CODE	GRANDEUR
061-C315XXP	TTP
061-C315XP	TP

CODE	GRANDEUR
061-C315P	P
061-C315M	M

CODE	GRANDEUR
061-C315L	G
061-C315XL	TG

CEINTURE THORACIQUE TRACTION CENTRALE



GRANDEUR	CODE
BOUCLE OUVERTURE LAT. EN PLASTIQUE	
TP	081-C222XP
P	081-C222P

GRANDEUR	CODE
M	081-C222M
G	081-C222L
TG	081-C222XL

GRANDEUR	CODE
BOUCLE CROCHET + ANNEAU D	
TP	081-C222XPH-D
P	081-C222PH-D
M	081-C222MH-D
G	081-C222LH-D
TG	081-C222XLH-D

GRANDEUR	CODE
BOUCLE CROCHET FIDLOCK	
TP	081-C222XPH
P	081-C222PH
M	081-C222MH
G	081-C222LH
TG	081-C222XLH

SOUTIEN - HAUT DU CORPS

HARNAIS ÉTROIT SANS FERMETURE ÉCLAIR

FIXATION	Fermeture éclair	Plastique	Aucun			
RACCORD D'EXTRÉMITÉ	Sangle à oeillet	Triangle				
BOUCLE	Pivot	Plastique	Aucun			
GRANDEUR	TTP	TP	P	M	G	TG
AJUSTEMENT	Traction centrale	Traction arrière	Traction avant			
SANGLE	STD	Étroit				

LÉGENDE	
 	Disponible
 	Non-dispo.

2 BOUCLES PIVOTANTES AU BAS ET 2 BOUCLES EN PLASTIQUE À OUVERTURE LATÉRALE HAUT DE GAMME

CODE	GRANDEUR
061-C319M	M
061-C319L	G
061-C319XL	TG



4 BOUCLES PIVOT

CODE	GRANDEUR
061-C318M	M
061-C318L	G
061-C318XL	TG

SANS BOUCLE

CODE	GRANDEUR
061-C317M	M
061-C317L	G
061-C317XL	TG

SOUTIEN - HAUT DU CORPS

HARNAIS ÉTROIT AVEC FERMETURE ÉCLAIR

LÉGENDE	
 	Disponible
 	Non-dispo.

FIXATION	Fermeture éclair	Plastique	Aucun			
RACCORD D'EXTRÉMITÉ	Sangle à oeillet	Triangle				
BOUCLE	Pivot	Plastique	Aucun			
GRANDEUR	TTP	TP	P	M	G	TG
AJUSTEMENT	Traction centrale	Traction arrière	Traction avant			
SANGLE	STD	Étroit				



SANS BOUCLE

CODE	GRANDEUR
061-C316M	M
061-C316L	G
061-C316XL	TG

SANGLE DE POITRINE

LÉGENDE	
	Disponible
	Non-dispo.

BANDOULIÈRE TRIMLINE (4 ANCRAGES)

FIXATION	Fermeture éclair	Plastique	Aucun			
RACCORD D'EXTRÉMITÉ	Sangle à oeillet	Triangle				
BOUCLE	Métal	Bouton en métal	Verrou métallique	Crochet Fidlock	V Fidlock	Ouverture lat. plastique
GRANDEUR	TP	P	M	G	TG	
AJUSTEMENT	Traction centrale	Traction arrière	Traction avant			
SANGLE	STD	Étroit				

TRACTION AVANT

CODE	GRANDEUR
061-C310M	M
061-C310L	G

TRACTION ARRIÈRE

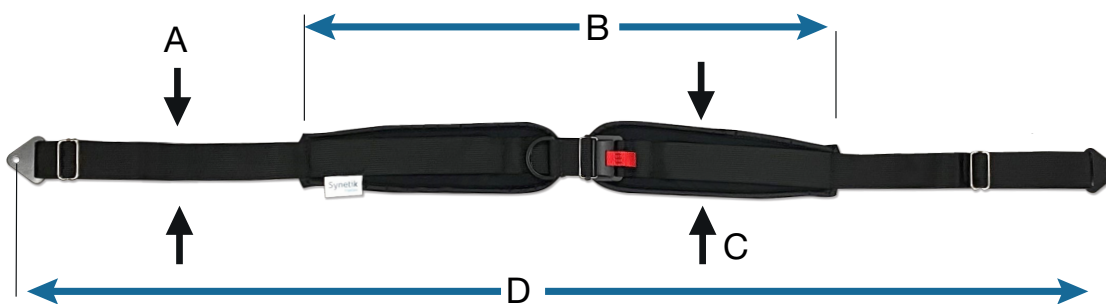
CODE	GRANDEUR
061-C311M	M
061-C311L	G



POSITIONNEMENT DU BASSIN

CEINTURES

GUIDE DES TAILLES	A	B	C	D
T-Petit (TP)	1 1/2" (3.8 cm)	13" (33 cm)	1 3/4" (4.4 cm)	17" - 50" (43.2 cm - 127 cm)
Petit (P)	1 1/2" (3.8 cm)	14" (35.6 cm)	2" (5.1 cm)	18" - 52" (45.7 cm - 132 cm)
Moyen (M)	1 1/2" (3.8 cm)	18" (45.7 cm)	3" (7.6 cm)	22" - 54" (55.8 cm - 137.2 cm)
Grand (G)	2" (5.1 cm)	22" (55.9 cm)	3 1/4" (8.3 cm)	24" - 58" (61cm - 147.3 cm)
T-Grand (TG)	2" (5.1 cm)	28" (71.1 cm)	4" (10.2 cm)	32" - 60" (81.3 cm - 152.4 cm)



OPTIONS DE BOUCLES



Boucle à ouverture latérale en plastique



Boucle "Pinlock" en métal



Boucle à bouton-poussoir en métal



Boucle de crochet "Fidlock"



Boucle en V "Fidlock"

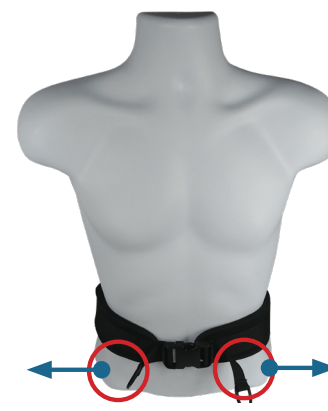
OPTIONS D'AJUSTEMENT



Traction centrale




Traction arrière



Double traction

POSITIONNEMENT DU BASSIN

LÉGENDE



CEINTURE 2 POINTS D'ANCRAGE

BOUCLE

Bouton en métal

Verrou métallique

Crochet Fidlock

V Fidlock

Ouverture lat. plastique

GRANDEUR

TP

P

M

G

TG

AJUSTEMENT

Traction centrale

Traction arrière

Double traction

TRACTION CENTRALE

GRANDEUR	CODE
BOUCLE À OUVERTURE LATÉRALE EN PLASTIQUE	
M	081-C002M
G	081-C002L

GRANDEUR	CODE
BOUTON-POUSOIR EN MÉTAL	
M	081-C001M
G	081-C001L

GRANDEUR	CODE
BOUCLE DE VERROU. EN MÉTAL	
M	081-C001MV
G	081-C001LV


GRANDEUR	CODE
BOUCLE EN V FIDLOCK	
M	081-C001MB
G	081-C001LB

GRANDEUR	CODE
BOUCLE EN CROCHET FIDLOCK	
M	081-C001MH
G	081-C001LH



POSITIONNEMENT DU BASSIN

LÉGENDE



CEINTURE COUSSINÉE 2 POINTS D'ANCRAGE

BOUCLE	Bouton en métal	Verrou métallique	Crochet Fidlock	V Fidlock	Ouverture lat. en plastique
GRANDEUR	TP	P	M	G	TG
AJUSTEMENT	Traction centrale	Traction arrière	Double traction		

TRACTION CENTRALE

GRANDEUR	CODE
BOUCLE À OUVERTURE LAT. EN PLASTIQUE	
TP	081-C220XP
P	081-C220P
M	081-C220M
G	081-C220L
TG	081-C220XL

GRANDEUR	CODE
BOUCLE EN V FIDLOCK	
TP	081-C221XPB
P	081-C221PB
M	081-C221MB
G	081-C221LB
TG	081-C221XLB

GRANDEUR	CODE
BOUCLE EN CROCHET FIDLOCK	
TP	081-C221XPH
P	081-C221PH
M	081-C221MH
G	081-C221LH
TG	081-C221XLH

GRANDEUR	CODE
BOUCLE DE VERROU. MÉTALLIQUE	
TP	081-C221XPV
P	081-C221PV
M	081-C221MV
G	081-C221LV
TG	081-C221XLV

GRANDEUR	CODE
BOUCLE DE VERROU. MÉTALLIQUE	
TP	081-C221XPV
P	081-C221PV
M	081-C221MV
G	081-C221LV
TG	081-C221XLV

POSITIONNEMENT DU BASSIN

CEINTURE COUSSINÉE 2 POINTS D'ANCRAGE

LÉGENDE

	Disponible
	Non-dispo.

TRACTION ARRIÈRE

GRANDEUR	CODE
BOUCLE-POUSOIR EN MÉTAL	
TP	081-C231XP
P	081-C231P
M	081-C231M
G	081-C231L
TG	081-C231XL

GRANDEUR	CODE
BOUCLE DE VERROU. MÉTALLIQUE	
TP	081-C231XPV
P	081-C231PV
M	081-C231MV
G	081-C231LV
TG	081-C231XLV

GRANDEUR	CODE
BOUCLE EN V FIDLOCK	
TP	081-C231XPB
P	081-C231PB
M	081-C231MB
G	081-C231LB
TG	081-C231XLB

GRANDEUR	CODE
BOUCLE EN CROCHET FIDLOCK	
TP	081-C231XPH
P	081-C231PH
M	081-C231MH
G	081-C231LH
TG	081-C231XLH




DOUBLE TRACTION

GRANDEUR	CODE
BOUCLE À OUVERTURE LAT. EN PLASTIQUE	
TP	081-C210XP
P	081-C210P
M	081-C210M
G	081-C210L
TG	081-C210XL

POSITIONNEMENT DU BASSIN

LÉGENDE



CEINTURE COUSSINÉE GEL 2 POINTS D'ANCRAGE

BOUCLE	Bouton en métal	Verrou métallique	Crochet Fidlock	V Fidlock	Ouverture lat. en plastique
GRANDEUR	TP	P	M	G	TG
AJUSTEMENT	Traction centrale	Traction arrière	Double traction		

TRACTION CENTRALE

GRANDEUR	CODE
BOUCLE EN CROCHET FIDLOCK	
TP	081-C221XPHG
P	081-C221PHG
M	081-C221MHG
G	081-C221LHG
TG	081-C221XLHG

GRANDEUR	CODE
BOUCLE DE VERROU. MÉTALLIQUE	
TP	081-C221XPVG
P	081-C221PVG
M	081-C221MVG
G	081-C221LVG
TG	081-C221XLVG

GRANDEUR	CODE
BOUCLE EN V FIDLOCK	
TP	081-C221XPBG
P	081-C221PBG
M	081-C221MBG
G	081-C221LBG
TG	081-C221XLBG

GRANDEUR	CODE
BOUTON-POUSSOIR EN MÉTAL	
TP	081-C221XPG
P	081-C221PG
M	081-C221MG
G	081-C221LG
TG	081-C221XLG

GRANDEUR	CODE
BOUCLE À OUVERTURE LAT. EN PLASTIQUE	
TP	081-C220XPG
P	081-C220PG
M	081-C220MG
G	081-C220LG
TG	081-C220XLG

POSITIONNEMENT DU BASSIN

CEINTURE COUSSINÉE GEL 2 POINTS D'ANCRAGE

DOUBLE TRACTION

GRANDEUR	CODE
BOUCLE À OUVERTURE LAT. EN PLASTIQUE	
TP	081-C210XPG
P	081-C210PG
M	081-C210MG
G	081-C210LG
TG	081-C210XLG



LÉGENDE	
	Disponible
	Non-dispo.

TRACTION ARRIÈRE

GRANDEUR	CODE
BOUCLE EN CROCHET FIDLOCK	
TP	081-C231XPHG
P	081-C231PHG
M	081-C231MHG
G	081-C231LHG
TG	081-C231XLHG

GRANDEUR	CODE
BOUCLE DE VERROU. MÉTALLIQUE	
TP	081-C231XPVG
P	081-C231PVG
M	081-C231MVG
G	081-C231LVG
TG	081-C231XLVG

GRANDEUR	CODE
BOUCLE EN V FIDLOCK	
TP	081-C231XPBG
P	081-C231PBG
M	081-C231MBG
G	081-C231LBG
TG	081-C231XLBG














GRANDEUR	CODE
BOUTON-POUSOIR EN MÉTAL	
TP	081-C231XPG
P	081-C231PG
M	081-C231MG
G	081-C231LG
TG	081-C231XLG

GRANDEUR	CODE
BOUCLE À OUVERTURE LAT. EN PLASTIQUE	
TP	081-C230XPG
P	081-C230PG
M	081-C230MG
G	081-C230LG
TG	081-C230XLG

POSITIONNEMENT DU BASSIN

CEINTURE COUSSINÉE 4 POINTS D'ANCRAGE

LÉGENDE	
	Disponible
	Non-dispo.

BOUCLE	 Bouton en métal	 Verrou métallique	 Crochet Fidlock	 V Fidlock	 Ouverture lat. en plastique
GRANDEUR	 TP	 P	 M	 G	 TG
AJUSTEMENT	 Traction centrale	 Traction arrière	 Double traction		

TRACTION CENTRALE

GRANDEUR	CODE
BOUCLE DE VERROU. MÉTALLIQUE	
TP	081-C240XPV
P	081-C240PV
M	081-C240MV
G	081-C240LV
TG	081-C240XLV

GRANDEUR	CODE
BOUCLE EN V FIDLOCK	
TP	081-C240XPB
P	081-C240PB
M	081-C240MB
G	081-C240LB
TG	081-C240XLB

GRANDEUR	CODE
BOUCLE EN CROCHET FIDLOCK	
TP	081-C240XPH
P	081-C240PH
M	081-C240MH
G	081-C240LH
TG	081-C240XLH

GRANDEUR	CODE
BOUTON-POUSOIR EN MÉTAL	
TP	081-C240XP
P	081-C240P
M	081-C240M
G	081-C240L
TG	081-C240XL

GRANDEUR	CODE
BOUCLE À OUVERTURE LAT. EN PLASTIQUE	
TP	081-C239XP
P	081-C239P
M	081-C239M
G	081-C239L
TG	081-C239XL

POSITIONNEMENT DU BASSIN

CEINTURE COUSSINÉE 4 POINTS D'ANCRAGE

LÉGENDE	
	Disponible
	Non-dispo.

TRACTION ARRIÈRE

GRANDEUR	CODE
BOUCLE EN V FIDLOCK	
TP	081-C243XPB
P	081-C243PB
M	081-C243MB
G	081-C243LB
TG	081-C243XLB

GRANDEUR	CODE
BOUTON-POUSOIR EN MÉTAL	
TP	081-C243XP
P	081-C243P
M	081-C243M
G	081-C243L
TG	081-C243XL

GRANDEUR	CODE
BOUCLE EN CROCHET FIDLOCK	
TP	081-C243XPH
P	081-C243PH
M	081-C243MH
G	081-C243LH
TG	081-C243XLH

GRANDEUR	CODE
BOUCLE DE VERROU. MÉTALLIQUE	
TP	081-C243XPV
P	081-C243PV
M	081-C243MV
G	081-C243LV
TG	081-C243XLV

GRANDEUR	CODE
BOUCLE À OUVERTURE LAT. EN PLASTIQUE	
TP	081-C242XP
P	081-C242P
M	081-C242M
G	081-C242L
TG	081-C242XL




DOUBLE TRACTION

GRANDEUR	CODE
BOUCLE À OUVERTURE LAT. EN PLASTIQUE	
TP	081-C244XP
P	081-C244P
M	081-C244M
G	081-C244L
TG	081-C244XL

POSITIONNEMENT DU BASSIN

LÉGENDE



CEINTURE COUSSINÉE GEL 4 POINTS D'ANCRAGE

BOUCLE	Bouton en métal	Verrou métallique	Crochet Fidlock	V Fidlock	Ouverture lat. en plastique
GRANDEUR	TP	P	M	G	TG
AJUSTEMENT	Traction centrale	Traction arrière	Double traction		

TRACTION CENTRALE

GRANDEUR	CODE
BOUCLE EN CROCHET FIDLOCK	
TP	081-C240XPHG
P	081-C240PHG
M	081-C240MHG
G	081-C240LHG
TG	081-C240XLHG

GRANDEUR	CODE
BOUCLE DE VERROU. MÉTALLIQUE	
TP	081-C240XPVG
P	081-C240PVG
M	081-C240MVG
G	081-C240LVG
TG	081-C240XLVG

GRANDEUR	CODE
BOUCLE EN V FIDLOCK	
TP	081-C240XPBG
P	081-C240PBG
M	081-C240MBG
G	081-C240LBG
TG	081-C240XLBG

GRANDEUR	CODE
BOUTON-POUSOIR EN MÉTAL	
TP	081-C240XPG
P	081-C240PG
M	081-C240MG
G	081-C240LG
TG	081-C240XLG

GRANDEUR	CODE
BOUCLE À OUVERTURE LAT. EN PLASTIQUE	
TP	081-C239XPG
P	081-C239PG
M	081-C239MG
G	081-C239LG
TG	081-C239XLG

POSITIONNEMENT DU BASSIN

CEINTURE COUSSINÉE GEL 4 POINTS D'ANCRAGE

TRACTION ARRIÈRE

LÉGENDE	
 	Disponible
 	Non-dispo.

GRANDEUR	CODE
BOUCLE EN CROCHET FIDLOCK	
TP	081-C243XPHG
P	081-C243PHG
M	081-C243MHG
G	081-C243LHG
TG	081-C243XLHG

GRANDEUR	CODE
BOUCLE EN V FIDLOCK	
TP	081-C243XPVG
P	081-C243PVG
M	081-C243MVG
G	081-C243LVG
TG	081-C243XLVG

GRANDEUR	CODE
BOUCLE DE VERROU. MÉTALLIQUE	
TP	081-C243XPBG
P	081-C243PBG
M	081-C243MBG
G	081-C243LBG
TG	081-C243XLBG

GRANDEUR	CODE
BOUTON-POUSOIR EN MÉTAL	
TP	081-C243XPG
P	081-C243PG
M	081-C243MG
G	081-C243LG
TG	081-C243XLG

GRANDEUR	CODE
BOUCLE À OUVERTURE LAT. EN PLASTIQUE	
TP	081-C242XPG
P	081-C242PG
M	081-C242MG
G	081-C242LG
TG	081-C242XLG




DOUBLE TRACTION

BOUCLE À OUVERTURE LAT. EN PLASTIQUE	
GRANDEUR	CODE
TP	081-C244XPG
P	081-C244PG
M	081-C244MG
G	081-C244LG
TG	081-C244XLG

POSITIONNEMENT DU BASSIN

LÉGENDE



CEINTURE COUSSINÉE STYLE Y

BOUCLE	Bouton en métal	Verrou métallique	Crochet Fidlock	V Fidlock	Ouverture lat. en plastique
GRANDEUR	TP	P	M	G	TG
AJUSTEMENT	Traction centrale	Traction arrière	Double traction		

TRACTION CENTRALE

GRANDEUR	CODE
BOUCLE-POUSSOIR EN MÉTAL	
TP	081-C246XP
P	081-C246P
M	081-C246M
G	081-C246L
TG	081-C246XL

GRANDEUR	CODE
BOUCLE DE VERROU. MÉTALLIQUE	
TP	081-C246XPV
P	081-C246PV
M	081-C246MV
G	081-C246LV
TG	081-C246XLV

GRANDEUR	CODE
BOUCLE EN CROCHET FIDLOCK	
TP	081-C246XPH
P	081-C246PH
M	081-C246MH
G	081-C246LH
TG	081-C246XLH




GRANDEUR	CODE
BOUCLE À OUVERTURE LAT. EN PLASTIQUE	
TP	081-C245XP
P	081-C245P
M	081-C245M
G	081-C245L
TG	081-C245XL

GRANDEUR	CODE
BOUCLE EN V FIDLOCK	
TP	081-C246XPB
P	081-C246PB
M	081-C246MB
G	081-C246LB
TG	081-C246XLB

POSITIONNEMENT DU BASSIN

LÉGENDE



CEINTURE COUSSINÉE GEL STYLE Y

BOUCLE

Bouton en métal

Verrou métallique

Crochet Fidlock

V Fidlock

Ouverture lat. en plastique

GRANDEUR

TP

P

M

G

TG

AJUSTEMENT

Traction centrale

Traction arrière

Double traction

TRACTION CENTRALE

GRANDEUR	CODE
BOUCLE À OUVERTURE LAT. EN PLASTIQUE	
TP	081-C245XPG
P	081-C245PG
M	081-C245MG
G	081-C245LG
TG	081-C245XLG

GRANDEUR	CODE
BOUCLE EN V FIDLOCK	
TP	081-C246XPBG
P	081-C246PBG
M	081-C246MBG
G	081-C246LBG
TG	081-C246XLBG

GRANDEUR	CODE
BOUTON-POUSOIR EN MÉTAL	
TP	081-C246XPG
P	081-C246PG
M	081-C246MG
G	081-C246LG
TG	081-C246XLG

GRANDEUR	CODE
BOUCLE DE VERROUILLAGE	
TP	081-C246XPVG
P	081-C246PVG
M	081-C246MVG
G	081-C246LVG
TG	081-C246XLVG

GRANDEUR	CODE
BOUCLE EN CROCHET FIDLOCK	
TP	081-C246XPHG
P	081-C246PHG
M	081-C246MHG
G	081-C246LHG
TG	081-C246XLHG



POSITIONNEMENT DU BASSIN

CEINTURE 2 ANCRAGES AVEC POSITIONS FIXES



GRANDEUR	CODE
4 POSITIONS	
TP	081-C248XP
P	081-C248P
M	081-C248M

GRANDEUR	CODE
15 POSITIONS	
TP	081-C249XP
P	081-C249P
M	081-C249M

ÉQUIPEMENT

PINCE DE TUBE

GRANDEUR	CODE
1"	160-235

SANGLES DE CHEVILLE (PAIRE)

GRANDEUR	CODE
VELCRO	
TP	142-CH100XP
P	142-CH100P
M	142-CH100M
G	142-CH100L
TG	142-CH100XL

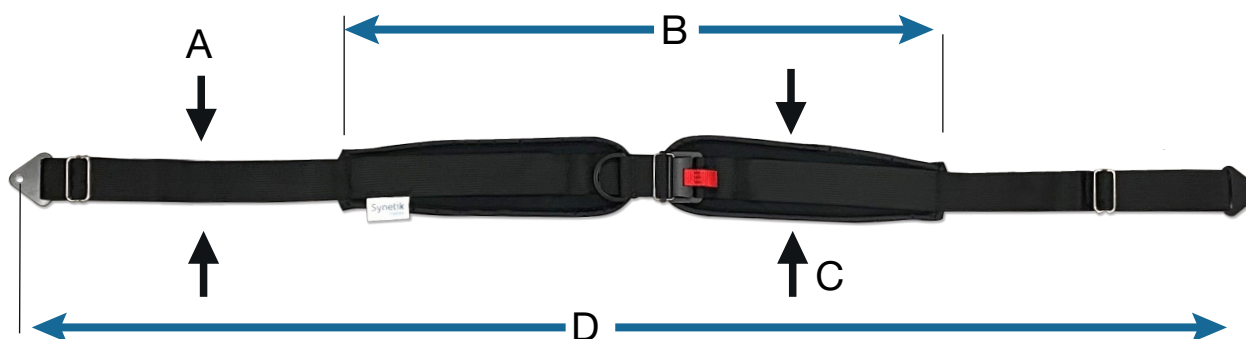


GRANDEUR	CODE
CROCHET FIDLOCK	
TP	142-CH100XPH
P	142-CH100PH
M	142-CH100MH
G	142-CH100LH
TG	142-CH100XLH

GRANDEURS

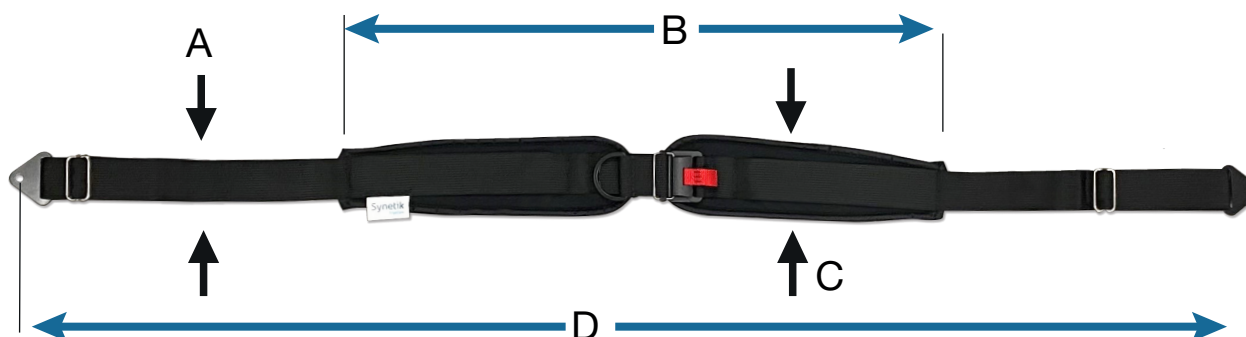
CEINTURE COUSSINÉE 2 POINTS D'ANCRAGE

GUIDE DES TAILLES	A	B	C	D
T-Petit (TP)	1 1/2" (3.8 cm)	13" (33 cm)	1 3/4" (4.4 cm)	17" - 50" (43.2 cm - 127 cm)
Petit (P)	1 1/2" (3.8 cm)	14" (35.6 cm)	2" (5.1 cm)	18" - 52" (45.7 cm - 132 cm)
Moyen (M)	1 1/2" (3.8 cm)	18" (45.7 cm)	3" (7.6 cm)	22" - 54" (55.8 cm - 137.2 cm)
Grand (G)	2" (5.1 cm)	22" (55.9 cm)	3 1/4" (8.3 cm)	24" - 58" (61cm - 147.3 cm)
T-Grand (TG)	2" (5.1 cm)	28" (71.1 cm)	4" (10.2 cm)	32" - 60" (81.3 cm - 152.4 cm)



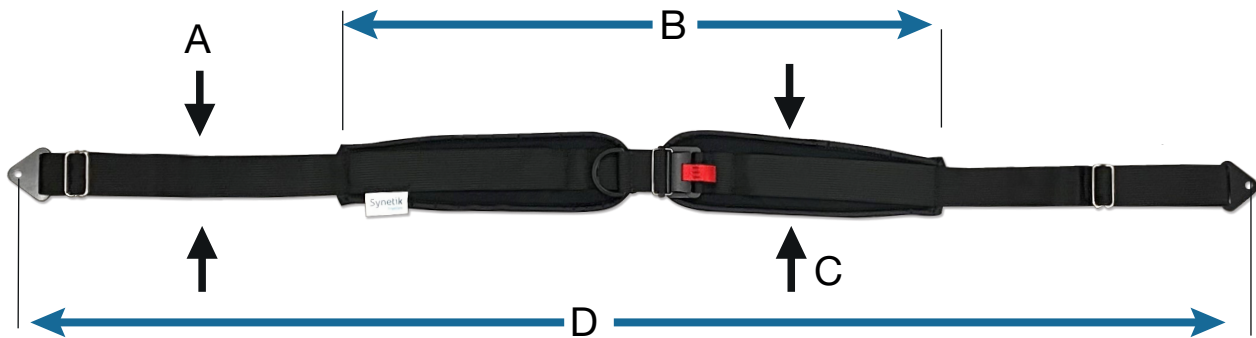
CEINTURE 2 POINTS D'ANCRAGE

GUIDE DES TAILLES	A	B	C	D
T-Petit (TP)	1 1/2" (3.8 cm)	13" (33 cm)	1 3/4" (4.4 cm)	17" - 50" (43.2 cm - 127 cm)
Petit (P)	1 1/2" (3.8 cm)	14" (35.6 cm)	2" (5.1 cm)	18" - 52" (45.7 cm - 132 cm)
Moyen (M)	1 1/2" (3.8 cm)	18" (45.7 cm)	3" (7.6 cm)	22" - 54" (55.8 cm - 137.2 cm)
Grand (G)	2" (5.1 cm)	22" (55.9 cm)	3 1/4" (8.3 cm)	24" - 58" (61cm - 147.3 cm)
T-Grand (TG)	2" (5.1 cm)	28" (71.1 cm)	4" (10.2 cm)	32" - 60" (81.3 cm - 152.4 cm)



CEINTURE COUSSINÉE 4 POINTS D'ANCRAGE

GUIDE DES TAILLES	A	B	C	D
T-Petit (TP)	1 1/2" (3.8 cm)	13" (33 cm)	1 3/4" (4.4 cm)	17" - 50" (43.2 cm - 127 cm)
Petit (P)	1 1/2" (3.8 cm)	14" (35.6 cm)	2" (5.1 cm)	18" - 52" (45.7 cm - 132 cm)
Moyen (M)	1 1/2" (3.8 cm)	18" (45.7 cm)	3" (7.6 cm)	22" - 54" (55.8 cm - 137.2 cm)
Grand (G)	2" (5.1 cm)	22" (55.9 cm)	3 1/4" (8.3 cm)	24" - 58" (61cm - 147.3 cm)
T-Grand (TG)	2" (5.1 cm)	28" (71.1 cm)	4" (10.2 cm)	32" - 60" (81.3 cm - 152.4 cm)



SANGLES DE CHEVILLE

GUIDE DES TAILLES	CIRCONFÉRENCE DE LA CHEVILLE
T-Petit (TP)	5 1/2" - 6 3/4" (14cm - 17cm)
Petit (P)	6 1/2" - 8" (16.5cm - 20cm)
Moyen (M)	7 1/2" - 9 1/4" (19cm - 23.5cm)
Grand (G)	9" - 11" (23cm - 28cm)
T-Grand (TG)	10 1/2" - 13" (26.5cm - 33cm)



CONTACTEZ-NOUS



1242 de Lanaudière
Joliette, Quebec
Canada J6E 3P1



1 450 759-9449
1-866-739-2400



www.synetikergocare.com