

Synetik
ErgoCare

SYSTÈME DE POSITIONNEMENT 24H GUIDE DE L'UTILISATEUR





IMPORTANT

Ces instructions fournissent des informations importantes pour une utilisation et un entretien sûrs du système de positionnement 24h. Veuillez prendre le temps de lire attentivement les instructions ci-dessous ; le produit doit être utilisé conformément aux instructions afin d'éviter tout danger pour l'utilisateur.

Utilisation prévue

Ce produit est conçu pour offrir soutien et sécurité en position couchée ou assise aux personnes ayant des difficultés à contrôler certaines parties de leur corps, à se tenir droites ou à maintenir leur équilibre. Ce produit est destiné à un usage intérieur. Le montage doit être effectué par un adulte uniquement.

Contenu du produit

Ce produit est entièrement assemblé. Il vous suffit de positionner le matelas et tous les accessoires choisis avant utilisation. Veuillez vérifier que vous disposez de tous les accessoires commandés, puis ajustez-les.

Mise au rebut

Lorsqu'un produit atteint la fin de sa durée de vie, il doit être séparé par type de matériau afin que les pièces puissent être recyclées et éliminées en toute sécurité.

Entretien

Ce produit doit être inspecté, entretenu, nettoyé et/ou lavé régulièrement. Cessez d'utiliser ce produit s'il est endommagé, cassé ou démonté. Contactez votre fournisseur pour une réparation ou un remplacement par un professionnel qualifié. Ne confiez pas la modification ou la réparation à des personnes non qualifiées. Toute modification ou réparation effectuée sans l'autorisation écrite du fournisseur annulera la garantie.



INSTALLATION

Position couchée sur matelas (Figure 1)

Étape 1 - Ouvrez le sac de rangement et sortez tous les accessoires et le matelas.

Étape 2 - Retirez les sangles, relâchez la boucle du matelas, dépliez le matelas et placez-le sur une surface plane.

Étape 3 - Placez tous les coussins sur le matelas et ajustez les positions selon les préférences de l'utilisateur. Fixez le côté du matelas du système de positionnement de nuit avec du velcro, en veillant à ce que tous les coussins soient bien fixés et ne bougent pas.



Figure 1

Position assise sur matelas (Figure 2)

Étape 1 - Ouvrez le sac de rangement et sortez tous les accessoires et le matelas.

Étape 2 - Au dos du matelas (côté noir), se trouve une longue sangle munie d'un crochet. Insérez le crochet dans l'embout d'insertion situé sur le côté court du matelas pour le boucler. Ensuite, faites passer une extrémité de la sangle dans la glissière pour la serrer. Ajustez la longueur de la sangle pour modifier l'angle d'inclinaison du matelas.

Étape 3 - Placez tous les coussins sur le matelas et ajustez les positions en fonction de l'état personnel et des préférences de l'utilisateur.



Figure 2

Housse de matelas- si nécessaire (Figure 3)

Étape 1 - Placez la housse sur le matelas et serrez fermement le cordon de fermeture.

Étape 2 - Placez tous les coussins sur la housse et ajustez les positions selon vos préférences. Fixez le côté de la housse avec du velcro, en veillant à ce que les coussins soient bien fixés et ne bougent pas.

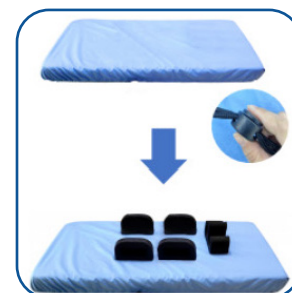


Figure 3

Fixation de la ceinture - si nécessaire (Figure 4)

Fixez les ceintures à l'aide des boucles situées de chaque côté du matelas.

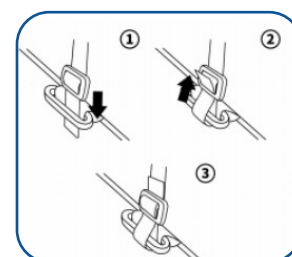


Figure 4

PLIER ET RANGER



①

Pliez le matelas tel qu'indiqué sur l'image.




②

Enfilez les sangles supérieures et inférieures dans les boucles des deux côtés.



③

Placez le sac de rangement sur le matelas et fermez un côté avec la fermeture éclair. La poignée doit être orientée vers le côté ouvert.



④

Mettez tous les accessoires dans le sac et fermez-le.

NETTOYAGE

Veuillez vérifier l'étiquette du tissu avant le lavage.

MATELAS	<ul style="list-style-type: none"> • Nettoyer avec un chiffon humide et des détergents doux. • Ne pas utiliser d'eau de Javel ni de nettoyeurs biologiques. • Un spray ou des lingettes antibactériennes peuvent être utilisés. • Si une désinfection est nécessaire, nettoyer avec une solution désinfectante et un chiffon humide.
HOUSES	<p>S'applique au sac de transport, à la housse de matelas et des coussins.</p> <ul style="list-style-type: none"> • Fermez la fermeture éclair de la housse avant le lavage. • Placez la housse dans un sac à linge pour éviter de l'endommager ou de la mettre au lave-linge/ sèche-linge. • Lavage en machine à 40 °C maximum avec une lessive douce. • Séchage à plat à l'ombre. • Ne pas blanchir, ni repasser. • Ne pas nettoyer à sec. • N'utilisez JAMAIS la housse seule sans le sommier.
CONTENU INTÉRIEUR DES COUSSINS	<ul style="list-style-type: none"> • Nettoyer avec un chiffon humide et des détergents doux. • Ne pas utiliser d'eau de Javel ni de nettoyeurs biologiques.
CEINTURES	<ul style="list-style-type: none"> • Les petites taches peuvent être enlevées avec un chiffon humide. • Les taches doivent être enlevées le plus rapidement possible. Tamponnez la tache, ne frottez pas. • Ne mouillez pas trop la tache. • N'utilisez pas de solvants organiques, de produits de nettoyage à sec, de nettoyeurs abrasifs ni d'eau de Javel industrielle. • Un spray ou des lingettes antibactériennes peuvent être utilisés. • Si une désinfection est nécessaire, nettoyez avec une solution désinfectante et un chiffon humide.

Assurez-vous toujours que les produits sont secs avant utilisation.

Lire les instructions avant utilisation Patient unique - usage multiple Pour usage intérieur Marquage CE

Prudence Non-stérile Ne pas repasser Ne pas javelliser Température de l'eau de lavage en machine 40°C

Ne pas nettoyer à sec Représentant autorisé dans la communauté européenne Dispositif médical Nom du fabricant Adresse

SPÉCIFICATIONS	TAILLE 45	TAILLE 55	TAILLE 69
Longueur du matelas	45.3" (115 cm)	55.1" (140 cm)	68.9" (175 cm)
Largeur du matelas	25.6" (65 cm)	25.6" (65 cm)	25.6" (65 cm)

Déclaration de garantie

Les instructions d'utilisation de ce produit doivent être suivies scrupuleusement. Il est impossible d'éliminer tous les risques inhérents à son utilisation. La garantie du fournisseur autorise les réparations, sauf si le Groupe Synetik estime que le remplacement ou le retour du produit est nécessaire. La période de garantie du fournisseur est d'un an à compter de la date d'achat indiquée sur la facture.

Le fournisseur n'offre aucune garantie de qualité satisfaisante ou d'adéquation à un usage particulier, ni aucune autre garantie expresse ou implicite, à l'exception de celles mentionnées ci-dessus.

LA GARANTIE DU FOURNISSEUR SERA ANNULÉE DANS LES CIRCONSTANCES SUIVANTES :

- Modifications ou réparations effectuées par le client sans autorisation écrite préalable du vendeur.
- Défauts résultant d'une négligence ou d'un accident et/ou d'une utilisation ou d'un entretien autre que ceux indiqués dans le manuel d'utilisation.
- Montage ou installation incorrects de pièces tierces incompatibles avec le produit.
- Dommages involontaires, utilisation anormale ou entretien insuffisant.
- Stockage et entretien inapproprié du produit.
- Dommages dus à des réparations effectuées par des personnes non autorisées ou à un démontage incorrect du produit.
- Insatisfaction du client concernant le produit en termes d'ajustement, de poids, de fonctionnalité, de couleur ou de design.

AVERTISSEMENT

- Il est essentiel que les produits soient soigneusement inspectés au moins une fois par an et révisés périodiquement par un professionnel qualifié afin de s'assurer qu'ils conviennent à l'utilisateur et à ses besoins. Le réviseur est responsable de la sécurité et de la stabilité du produit.
- Ne laissez jamais l'utilisateur sans surveillance, surtout s'il s'agit d'un enfant. Pour éviter tout danger, il est de la seule responsabilité de la personne qui s'occupe de l'utilisateur d'assurer sa sécurité.
- Ne posez pas le matelas sur un sol accidenté, irrégulier ou en pente.
- Ne laissez jamais l'utilisateur se tenir debout sur les coussins pour éviter de glisser ou de tomber.
- Ne laissez pas les enfants grimper à l'intérieur ou jouer avec le sac de rangement.
- Ce produit contient de petites pièces qui pourraient présenter un risque d'étouffement pour les jeunes enfants.
- Pour éviter tout risque d'incendie, ne placez pas les produits à proximité d'une source de chaleur telle que des cigarettes, l'électricité ou un feu ouvert.
- Pour éviter toute blessure grave en cas de chute ou de glissement sur le matelas, veillez à maintenir l'utilisateur à distance lors du dépliage et du pliage de ce produit.
- Pour éviter toute blessure grave en cas de chute ou de glissement sur le matelas, l'utilisateur doit toujours utiliser les accessoires appropriés. Lorsque vous attachez l'utilisateur avec des ceintures, veillez à ce qu'il y ait une largeur de doigt entre la ceinture et l'utilisateur afin d'éviter un serrage excessif ou un déplacement de l'utilisateur dans une position inappropriée. Assurez-vous également que la ceinture est suffisamment longue pour l'utilisateur.
- N'utilisez pas le système de positionnement de nuit si une pièce est cassée, déchirée ou manquante. Les pièces endommagées ou usées doivent être réparées ou remplacées immédiatement.
- Ce produit n'a pas été testé avec des produits d'autres fabricants. N'ajoutez aucun accessoire autre que ceux approuvés par le Groupe Synetik à ce produit.
- Toute modification ou altération effectuée par une personne autre qu'un technicien agréé par le Groupe Synetik annulera la garantie et le Groupe Synetik décline toute responsabilité pour toute blessure ou tout dommage ainsi causé.
- Tout incident grave survenu en rapport avec les produits doit être signalé au vendeur et à l'autorité compétente de la région où l'utilisateur est établi.



1242 rue de Lanaudière
Joliette, Québec
Canada J6E 3P1



1-866-739-2400



www.synetikergocare.com